

Webbokning av tvättstuga

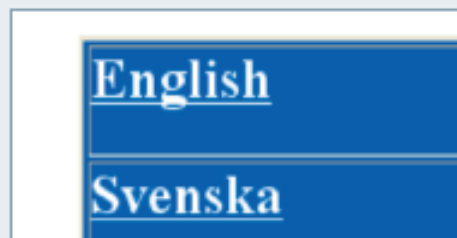
1

Gå in på Munkbos hemsida www.munkbo.se och klicka på länken till **tvättstugebokning**. Knappa in de **8 sista siffrorna** på din bricka och pinkod **1234**. Klicka på OK för att logga in.



2

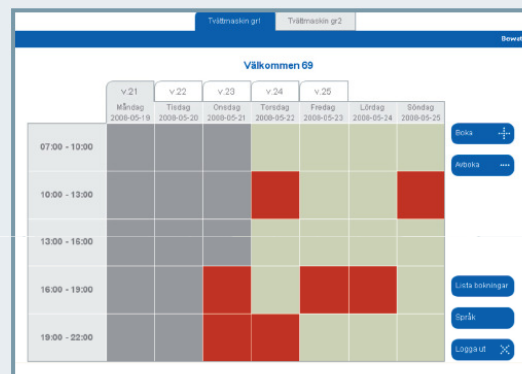
Första gången du loggar in kommer det upp en meny där du kan välja språk. Du kan ändra ditt val senare om du önskar.



3

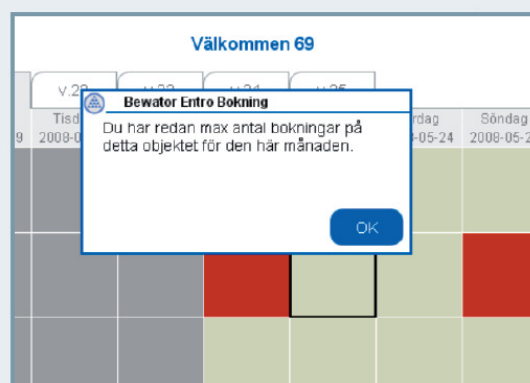
I bokningsfönstret väljer du vilken tvättstuga och vecka du vill boka genom att klicka på respektive flik. Klicka i rutan på den tiden du vill boka, den blir då markerad med en svart ram. Klicka på boka.

- Din bokning
- Ledig
- Ej bokningsbar tid
- Upptagen



4

Har du redan bokat tillåtet antal tider för perioden får du upp ett meddelande. Du har då möjlighet att avboka tider du bokat för att kunna göra en ny bokning. Du avbokar en tid genom att ställa dig i rutan som är grön (dvs din tid) och sedan klicka på Avboka.



5

På bokningssidan kan du även se dina samtliga bokningar i en lista. Klicka på knappen Lista bokningar.

Klicka på Logga ut för att avsluta.

